

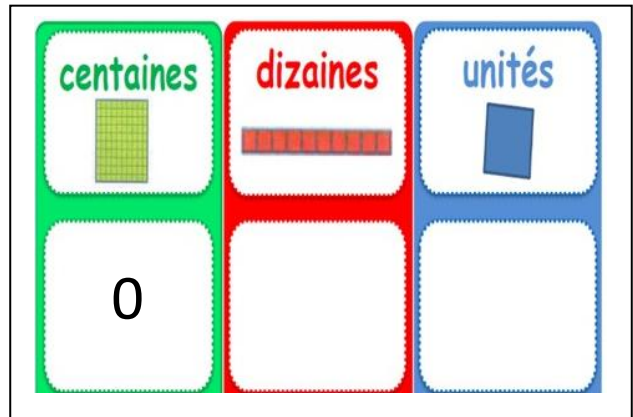

LA DATE

Hier, nous étions Mercredi 8 avril.

Aujourd'hui nous sommes :

→ _____
→ _____
→ _____

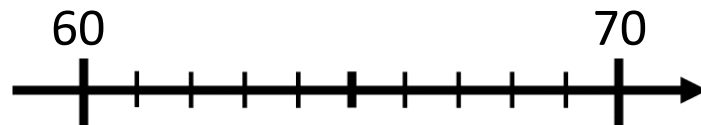
LE NOMBRE DU JOUR




J'écris le nombre en lettres

→ _____
→ _____
→ _____

J'écris le nombre du jour à sa place sur la règle graduée :



J'écris le nombre du jour et j'écris celui qui est juste avant et celui qui est juste après



Je décompose le nombre du jour sous la forme d'une addition: (tu peux te servir du petit

matériel d'aide )

..... =

DICTIONNAIRE MUETTE (Révisions) 2 mots ☆ (plus difficiles)




Attention au petit piège !

une _____




le _____ t




une _____




une _____



une _____



une _____




Attention, il y en a plusieurs !

des _____



La correction est à la fin du programme.

Le vilain petit canard (3/3), de Hans Christian Andersen



IN

Le vilain petit canard.

SS

Le caneton aperçut son reflet dans l'eau.

D'un vilain petit canard, il était devenu un beau cygne.

Tous les cygnes dirent :


« C'est le plus beau de tous ! »

Le caneton, parmi les cygnes,


était sauvé.



Le chat observe son
reflet dans l'eau.



La montagne



le cygne

Lire et comprendre

1) Remets les mots dans l'ordre et recopie la phrase

regarde Le dans l'eau. son reflet caneton

.....

.....

2) Écris oui si c'est vrai, ou non si c'est faux :

- Le caneton se regarde dans la glace.
- Le vilain petit canard est devenu un canard.
- Il est devenu un beau cygne blanc.
- Le caneton reste avec les cygnes.
- C'est le plus beau de tous les cygnes.

3) Barre le mot en trop dans les phrases :

- Le vilain petit canard est devenu demain très beau .
- Tous les cygnes sont blancs avec dans un grand cou.

4) Colorie la phrase qui correspond à l'image

- Le fermier est dans son jardin avec les poules.
- La fermière est dans son jardin avec les poules.
- La fermière lit une histoire aux poules.
- Le petit chaperon rouge est à la ferme avec les poules.



5) Complète les phrases avec les mots :

ferme - bois - jardin - la fermière

- Le loup habite dans les _____ .
- le lapin habite dans le _____.
- Le chat habite chez la _____.
- La fermière habite dans sa _____ .

Entrainement lecture jeudi

Je lis les syllabes

Fre me ani pre pro sau boi ami pri

ca ga cra car gare gra ga gla pou dou

mon ton cy si bo po do la mo to fle

Je lis les mots


Un canard - un cygne - un caneton- parmi- montagne

Je lis les phrases

- L' animal regarde son reflet dans la glace.
- Le lapin courait dans les bois parmi ses amis.
- La souris voit le chat et se sauve.

J'écris

Le lapin est dans les bois avec ses amis.



Dessine la phrase que tu viens d'écrire :

Mathématiques

J'ai appris à utiliser les signes $>$ et $<$ pour comparer des quantités.

7 < 4 + 4 7 + 4 > 10

1

Thomas, Claire et Julien jouent aux cartes. A la fin de la partie ils comptent leurs points pour savoir qui a gagné.

Thomas

Claire

Julien



... + ... + ... = ...

... + ... + ... = ...

... + ... + ... = ...

Qui a le plus de points :

Range les enfants selon leur nombre de points :

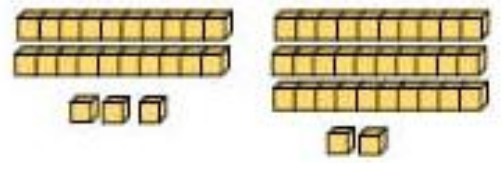
1^{er} :

2^{ème} :

3^{ème} :

2

Écris le nombre de cubes.



...

...

3

Sur chaque ligne, colorie le plus grand nombre en rouge et le plus petit en vert.

38 28 18 48

33 47 56 29

4

Range du plus grand au plus petit.

47

17

24

38

54

5

Ecris > ou <

47

17

51

37

18

28

34

44

Nombres et quantités : de 0 à 70



1

Complète les cases grises du tableau des nombres

	21								
						36			
		42							
50					55				
									69

2

Colorie les pièces et billets correspondants à la somme dans la tirelire :



Le défi sport n°1 proposé par ÉVA

Titre : La course

Descriptif

Un contre un

sur une distance de 6 grand pas

en 3 manches

1 un aller-retour pieds joints

2 un aller-retour a cloche pieds

3 pieds et mains au sol

Le défi

Gagner le plus de aller-retour

Matériel

De la bonne humeur et des sourires

But

Courir Sauter Bouger

Ton défi en images




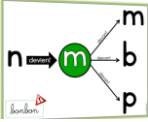


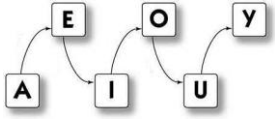

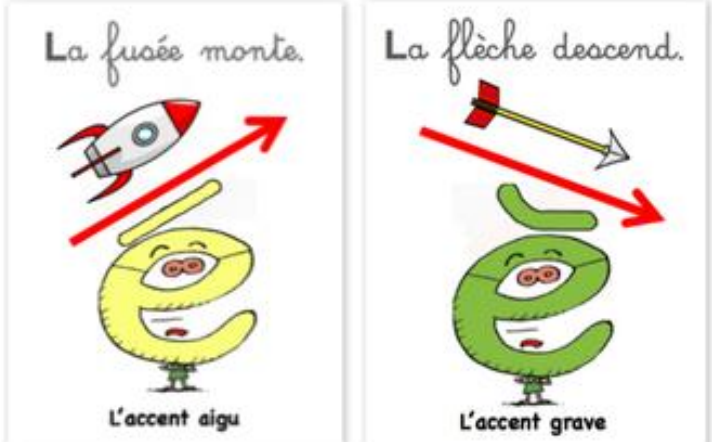




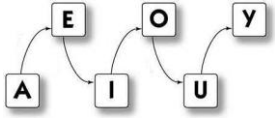







Pieds joints



Cloche-pied



Pieds + mains

	<p>Attention au petit piège !</p> <p>une omb<u>re</u></p>	<p>Rappel :</p> 								
	<p>le res<u>so</u>rt</p>	<p>Rappel :</p>  								
	<p>une ch<u>è</u>vre</p>									
	<p>une é<u>ch</u>arpe</p>									
	<p>une ép<u>i</u>ngle</p>									
	<p>une trou<u>ss</u>e</p>	 								
	<p>Attention, il y en a plusieurs !</p> <p><u>des</u> po<u>iv</u>rons</p>	<table border="1"> <tr> <td data-bbox="842 1279 1050 1346">Singulier</td> <td data-bbox="1058 1279 1273 1346">Pluriel</td> </tr> <tr> <td data-bbox="895 1357 978 1391">Un seul</td> <td data-bbox="1118 1357 1222 1391">Plusieurs</td> </tr> <tr> <td data-bbox="903 1391 970 1480">  </td> <td data-bbox="1062 1391 1286 1480">  </td> </tr> <tr> <td data-bbox="874 1480 1007 1525">Un lapin</td> <td data-bbox="1086 1480 1254 1525">Des lapins</td> </tr> </table>	Singulier	Pluriel	Un seul	Plusieurs			Un lapin	Des lapins
Singulier	Pluriel									
Un seul	Plusieurs									
										
Un lapin	Des lapins									

Demain, vous retrouverez un super nouveau défi sport d'Éva